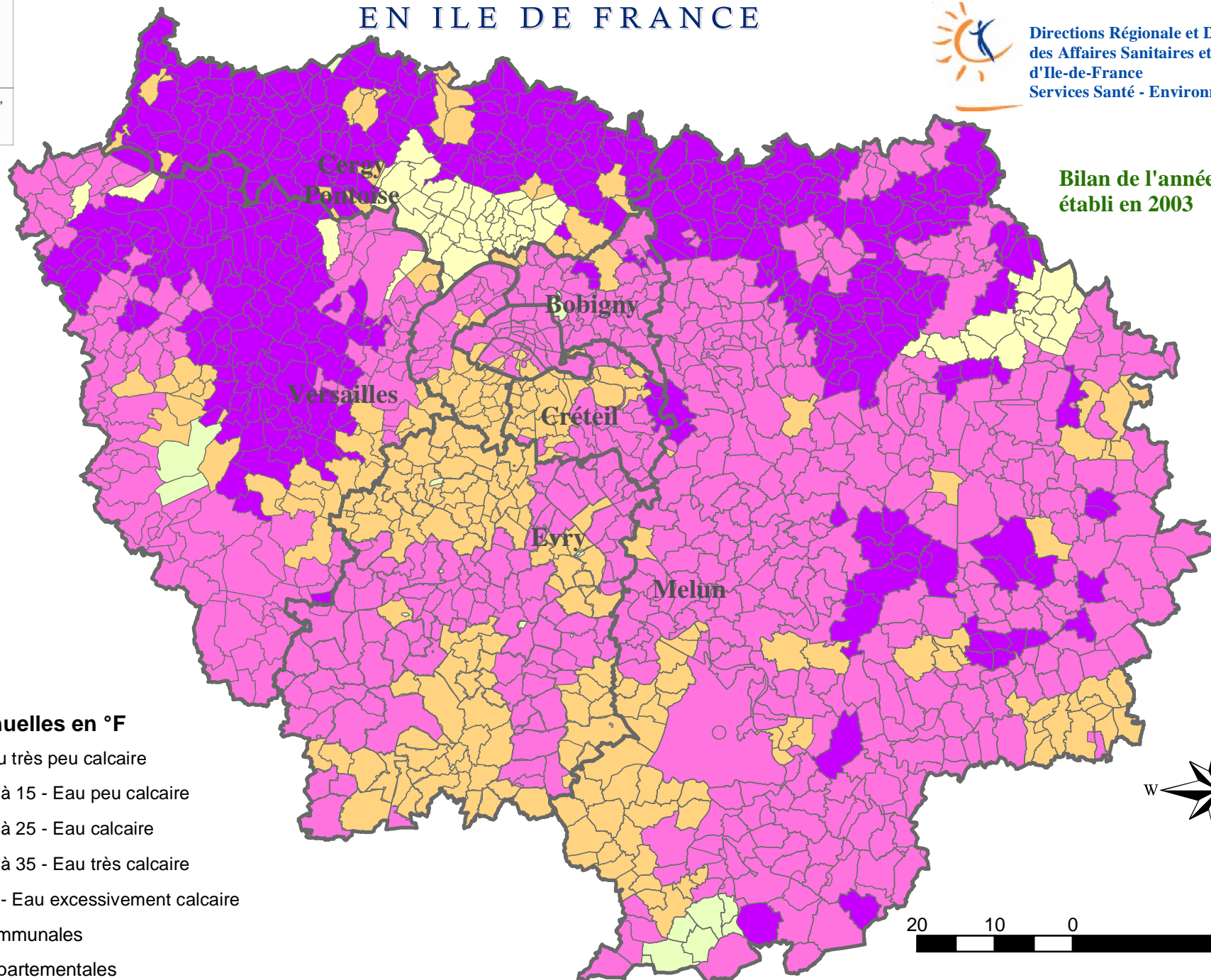


# QUALITE DE L'EAU DE DISTRIBUTION PUBLIQUE EN ILE DE FRANCE








Directions Régionale et Départementales  
des Affaires Sanitaires et Sociales  
d'Ile-de-France  
Services Santé - Environnement





Bilan de l'année 2002\*  
établi en 2003

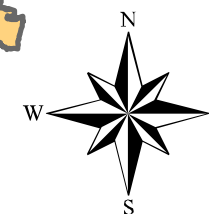
## DURETE

Moyennes annuelles en °F

-  <= 10 - Eau très peu calcaire
-  plus de 10 à 15 - Eau peu calcaire
-  plus de 15 à 25 - Eau calcaire
-  plus de 25 à 35 - Eau très calcaire
-  plus de 35 - Eau excessivement calcaire

 Limites communales

 Limites départementales



20 10 0 20 Kilomètres

(\* données 2001 pour le département de l'Essonne)

Fonds de cartes : © IGN Bdcarto ®